

OGGETTO:
VARIANTE PARZIALE AL P.R.G. VIGENTE REDATTA AI SENSI DELLA L.R. n. 34/92 art. 15 comma 4, RELATIVAMENTE AD UN'AREA SITA IN VIA DEGLI OLMI.

DITTA:
 BOIANI IOLANDA - CONTARINI MASSIMO - CONTARINI MICHELE - SIMONCINI LUCIA - SERVADIO ANGELA - SERVADIO CARLA - SERVADIO DOMENICO - SERVADIO ELISABETTA - GASPARONI LUIGI

ELABORATO: PLANIMETRIA E PARTICOLARI COSTRUTTIVI rete acque reflue e meteoriche
 TAVOLA: A/6.1 Stato di progetto
 REVISIONE: 01

SCALA: 1:500
 DATA EMISSIONE: giugno 2009
 DATA REVISIONE: 19/03/2012

DITTA PROPRIETARIA:	
	firma
BOIANI IOLANDA	
CONTARINI MASSIMO	
CONTARINI MICHELE	
SIMONCINI LUCIA	
SERVADIO ANGELA	
SERVADIO CARLA	
SERVADIO DOMENICO	
SERVADIO ELISABETTA	
GASPARONI LUIGI	

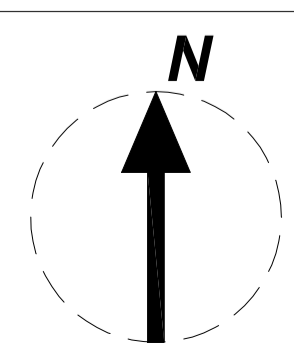
RETE ACQUE REFLUE E METEORICHE



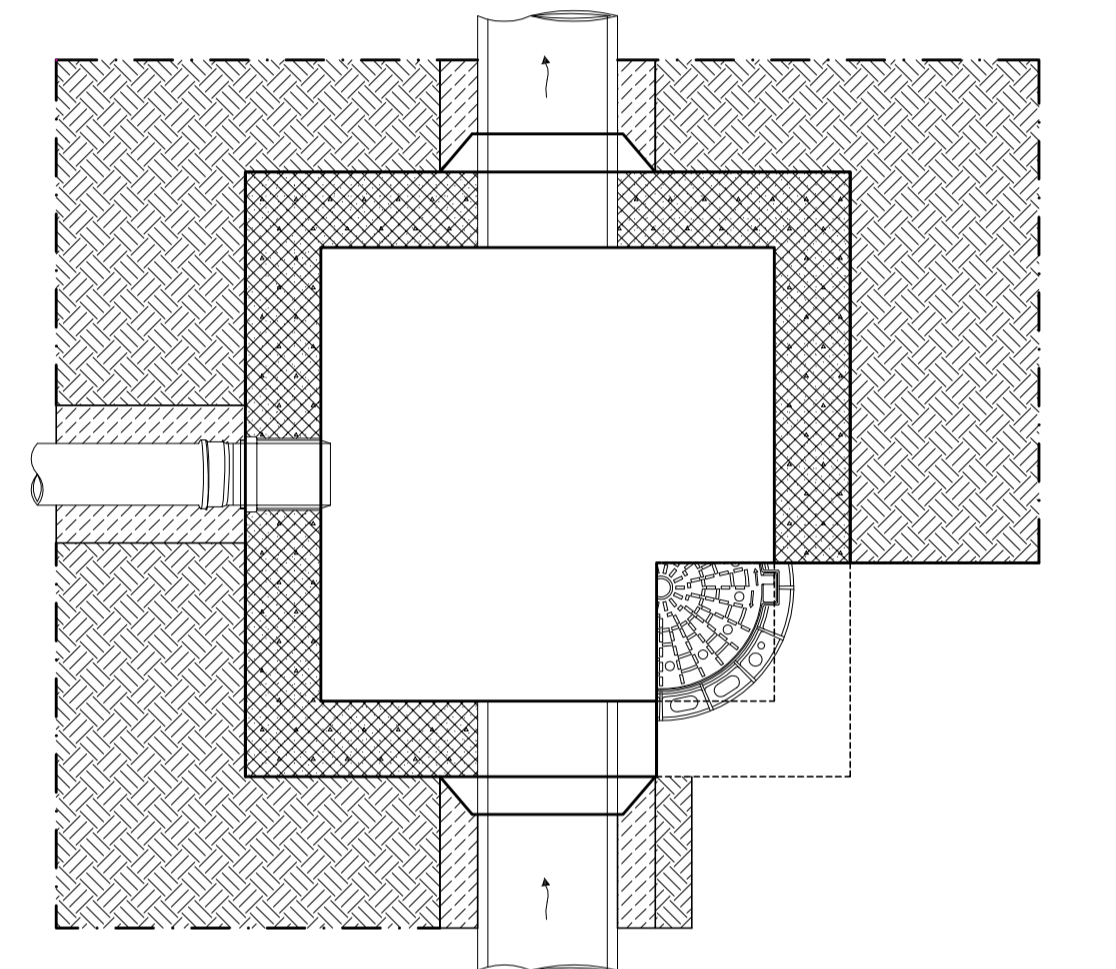
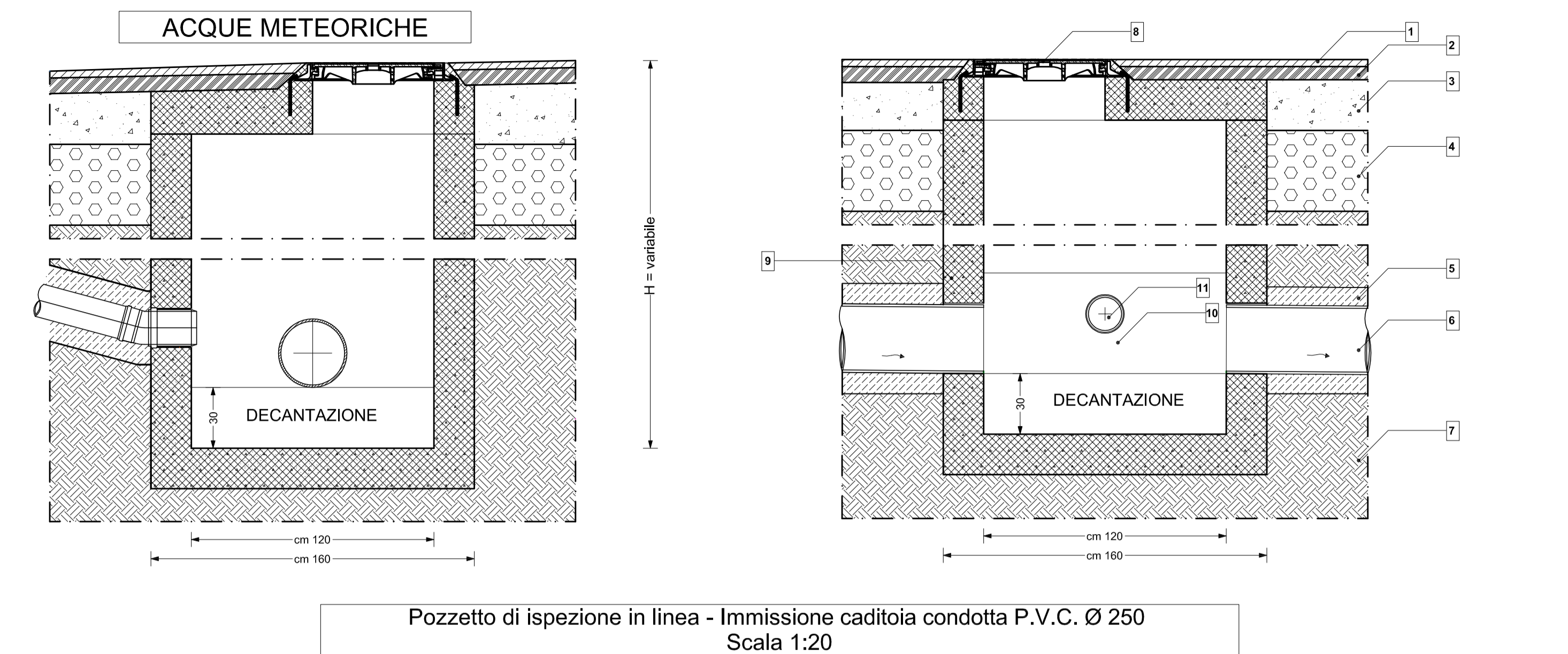
LEGENDA:

- Limite Proprietà catastale
- - - Limite comparto
- ⊗ V9 Fascia di rispetto per ferrovia
- CONDOTTA RETE FOGNARIA ESISTENTE MISTA, DA CONVERTIRE IN FOGNATURA BIANCA - tubazione in c.l.s. Ø300
- CADITOIA STRADALE ESISTENTE
- POZZETTO ESISTENTE
- CONDOTTA RETE ACQUE REFLUE DI PROGETTO - tubazione in p.v.c. Ø250
- TUBAZIONE PER COLLEGAMENTO CADITOIE DI PROGETTO A RETE ESISTENTE
- CADITOIA STRADALE DI PROGETTO
- POZZETTO DI RACCORDO
- POZZETTO DI ISPEZIONE
- VASCHE PER ACCUMULO ACQUE METEORICHE

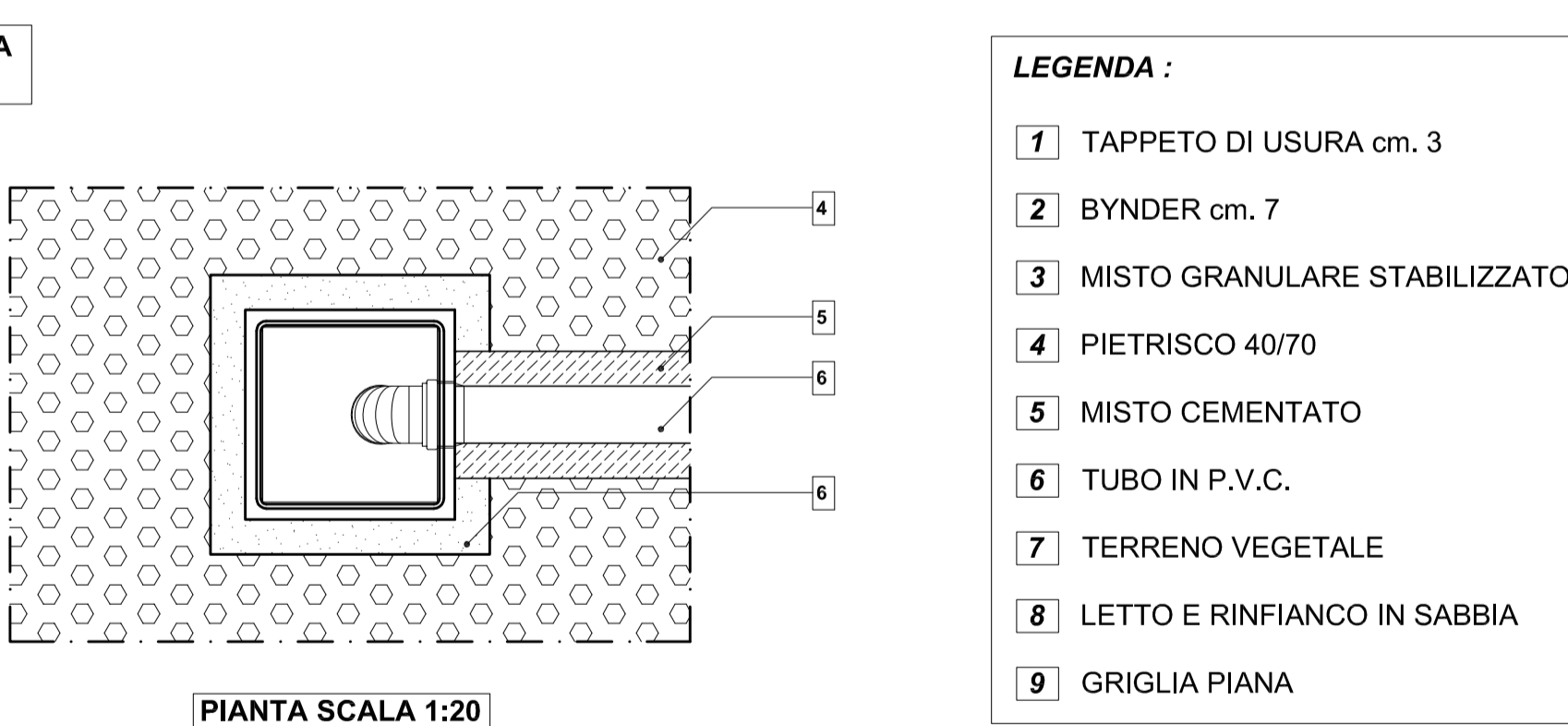
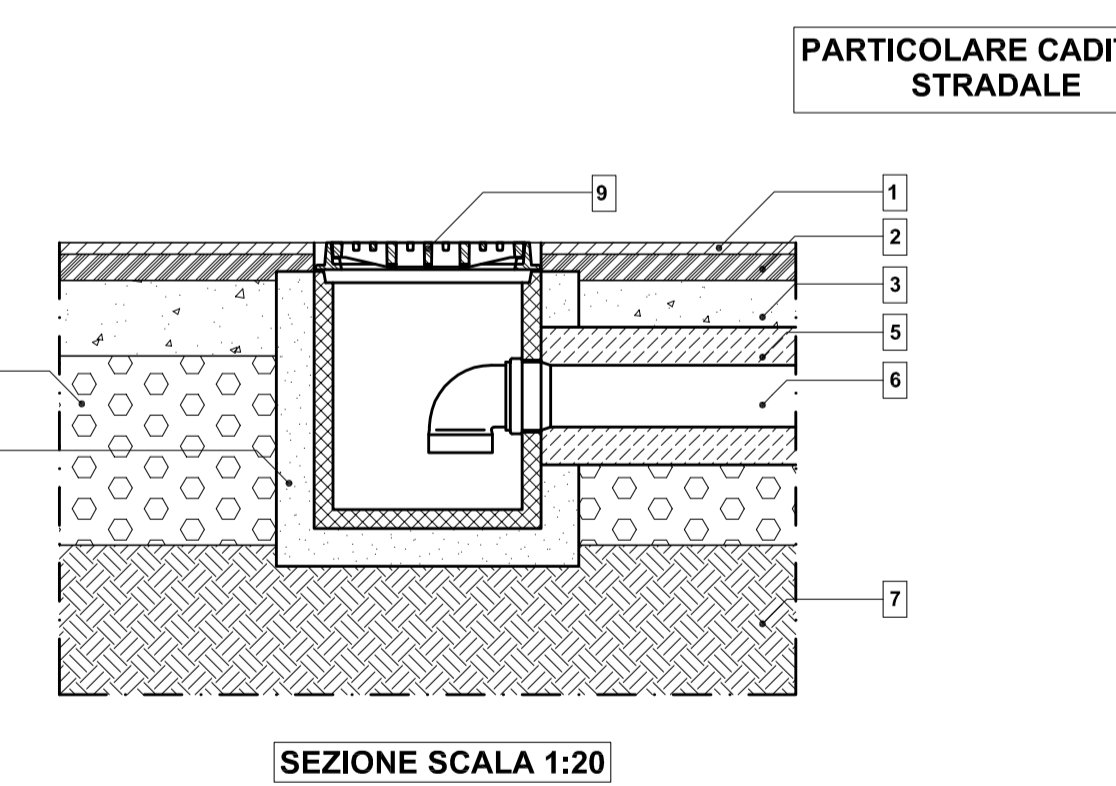
Dimensionamento vasche:
 1,2 mc / unità immobiliare
 - FABBR. A = 1,2 mc x 4 unità = mc 4,80 => mc 5,00
 n. 2 vasche da mc 2,50 cad.
 - FABBR. B = 1,2 mc x 6 unità = mc 7,20 => mc 8,00
 n. 2 vasche da mc 4,00 cad.



PARTICOLARI COSTRUTTIVI



- LEGENDA:**
- 1 TAPPETO DI USURA cm. 3
 - 2 BYNDER cm. 7
 - 3 MISTO GRANULARE STABILIZZATO
 - 4 PIETRISCO 40/70
 - 5 MISTO CEMENTATO
 - 6 TUBO IN P.V.C.
 - 7 TERRENO VEGETALE
 - 8 GRIGLIA PIANA
 - 9 MURATURA DI MATTONI O c.l.s. ARMATO
 - 10 TRATTAMENTO IMPERMEABILIZZANTE
 - 11 TUBO IN P.V.C. Ø 250



- LEGENDA:**
- 1 TAPPETO DI USURA cm. 3
 - 2 BYNDER cm. 7
 - 3 MISTO GRANULARE STABILIZZATO
 - 4 PIETRISCO 40/70
 - 5 MISTO CEMENTATO
 - 6 TUBO IN P.V.C.
 - 7 TERRENO VEGETALE
 - 8 LETTO E RINFIANCO IN SABBIA
 - 9 GRIGLIA PIANA

SEZIONE TIPO - RIPRISTINI STRADALI
 SCALA 1:20

